

Anleitung zum Abonnieren des ebi-Podcast Kanals mit gPodder

gPodder:

- Unter <https://gpodder.github.io/> kann gPodder heruntergeladen werden
- Z.B. portable app anwählen und Speichern klicken

gPodder // Media aggregator and podcast client

gPodder is a simple, open source [podcast](#) client written in Python using GTK+. In development since 2005 with a proven, mature codebase.



The latest version is 3.10.11, released 2019-09-26. Read the [release notes](#).

Get it

Windows: [gPodder 3.10.11 installer](#) (also as [portable app](#))

Already includes Python 3, Gtk 3

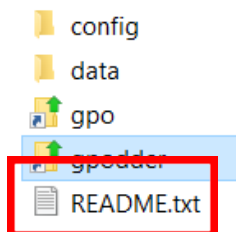
macOS: [gPodder 3.10.11](#)

Already includes Python 3, Gtk 3

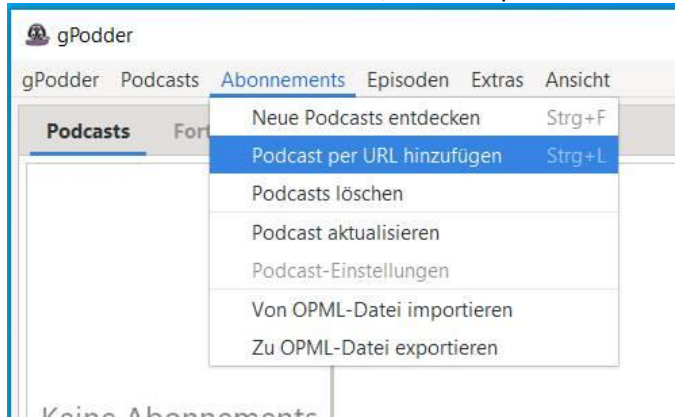
Linux/BSD: In your distro, or [run from Git](#)

Available in Debian, Ubuntu, Fedora, FreeBSD Ports, ...

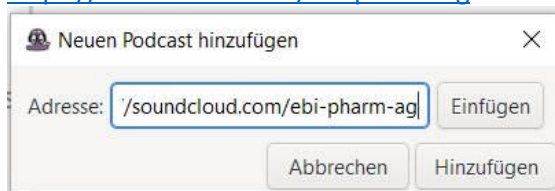
- windows-gpodder-3.10.11-portable.exe (heruntergeladene Datei) doppelklicken und Speicherort wählen
- den Speicherort öffnen und gpodder doppelklicken, dann öffnet sich gPodder



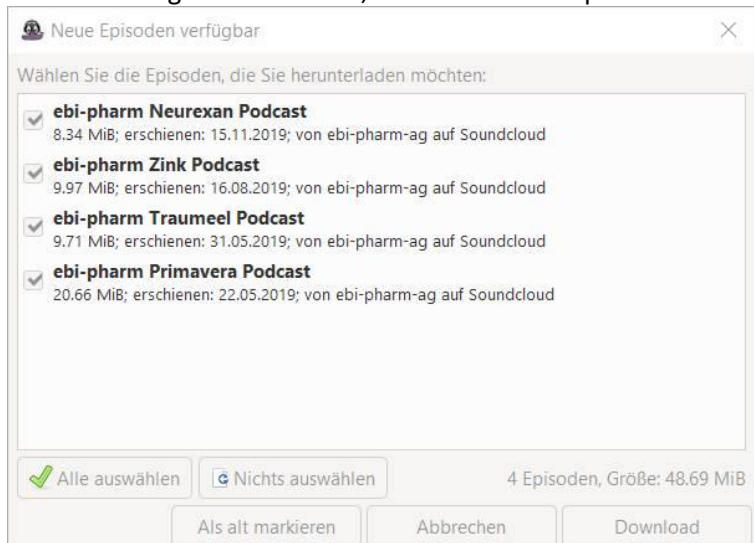
- Im Menü unter «Abonnements / Podcast per URL hinzufügen» wählen



- URL eingeben und mit den Klick auf Hinzufügen bestätigen
<https://soundcloud.com/ebi-pharm-ag>



- Nun kann ausgewählt werden, welche Podcast-Episoden heruntergeladen werden wollen



- Das Abonnement ist eingerichtet und neue Episoden werden angezeigt.

gpodder ist kein Programm der ebi-pharm ag und jegliche Haftung wird abgelehnt.